

CQG Solution Mobile

CQG Mobile est une application internet qui ne nécessite pas de téléchargement ou d'installation. Utilisez simplement votre navigateur favoris et démarrez l'application en quelques secondes.



WH SELFINVEST
Est. 1998

**Luxemburg, France, Belgium, Germany,
Poland, Italy, Netherlands, Switzerland**

Copyright 2007-2014: all rights attached to this guide are the sole property of WH SelfInvest S.A. Reproduction and/or transmission of this guide by whatever means is not allowed without the explicit permission of WH SelfInvest. Disclaimer: this guide is purely informational in nature and can in no way be construed as a suggestion or proposal to invest in the financial instruments mentioned. Persons who do decide to invest in these financial instruments acknowledge they do so solely based on their own decision and risks. All information contained in this guide comes from sources considered reliable. The accuracy of the information, however, is not guaranteed.

CQG M est disponible via <https://m.cqg.com/whs/login>

Entrez vos codes
(les mêmes que vous utilisez pour WHS Futurestation)
Et cliquez sur Connexion:

LOG IN TO YOUR ACCOUNT

User Name

Password

Log on

Une fois connecté, cet écran principal apparaîtra:

CQG M ZM001 13:48:30

FX Futures Trade

Indices Asia FI

EPH4 E-Mini S&P 500 March 2014 O 183529 H 183350 L 182925 L 182879 111 50 75 391 450 0.2%	ENQH4 E-mini NASDAQ 100 March 2014 O 369575 H 367950 L 365500 L 367300 128 75 00 15 850 0.2%	TFEH4 Russell 2000 Index Mini March 2014 O 110390 H 110070 L 110290 L 110590 5 60 80 13 250 0.2%
YM4 E-Mini Dow Futures - 35 Multiplier, M O 18098 H 18128 L 18039 L 18115 17 15 16 6 22 0.1%	DDH4 DAX Index March 2014 O 96295 H 96655 L 96045 L 96580 3 60 70 7 95 0.1%	DSX4 Euro STOXX 50 March 2014 O 31240 H 31480 L 31190 L 31390 634 80 90 1004 80 0.2%

Symbol	Q	Δ	Δ%	B	A
EU6H4 Euro FX (Globex) March 2014	13732	-12	-0.1	13731	13732
JY6H4 Japanese Yen (Globex) March 2014	9763	8	0.1	9762	9763
DAGH4 Australian Dollar (Globex) March 2014	8978	19	0.2	8978	8980
BP6H4 British Pound (Globex) March 2014	16639	-4	-0.0	16637	16639
CAGH4 Canadian Dollar (Globex) March 2014	9010	28	0.3	9009	9010
NE6H4 New Zealand Dollar (Globex) March 2014	8282	12	0.1	8280	8282

News

China Sell Off May Continue
China shares tumbled to their lowest in two weeks early on Monday, hurting Hong Kong markets, roiled by mainland news reports ...
Shayne Heffernan / Live Trading News 23m

Futures: Crude Oil, The Energy Component Is Stuck In A Sideways Mode
Futures: Crude Oil, The Energy Component Is Stuck In A Sideways Mode Crude Oil futures traded on a positive note early Monday ...
Paul Ebeling / Live Trading News 31m

HICP
HICP The harmonized index of consumer prices (HICP) is an internationally comparable measure of inflation calculated by ...
CME Group / CME Economic Events: Interest Rates 33m

Direxion Shares Exchange Traded Fund Trust (NYSEARCA:NUGT) Over Valued

Pages

Réglages

CQG M ZM001 13:48:30

FX Futures Trade

FX Indices Asia FI News

EPH4 E-Mini S&P 500: March 2014				ENQH4 E-mini NASDAQ 100: March 2014				TFEH4 Russell 2000 Index Mini March 2014			
O 183523	H 183509	L 182925	L 183875	O 395579	H 397950	L 395500	L 397300	O 116330	H 116070	L 115290	L 116590
111	109	391	128	75	00	15	5	60	80	13	13
450		0.2%	850			0.2%		250			

YM4H4 E-Mini Dow Futures - 35 Multiplier: M...				DDH4 DAX Index: March 2014				DSXH4 Euro STOXX 50: March 2014			
O 18089	H 18123	L 18033	L 18115	O 96255	H 96855	L 96945	L 96980	O 31240	H 31480	L 31190	L 31190
17	15	16	6	3	60	70	7	634	80	90	100
22			0.1%				-0.1%	80			0.2%

Symbol	Q	Δ	Δ%	B	A
EU6H4 Euro FX (Class): March 2014	13732	-12	-0.1	13731	13732
JY6H4 Japanese Yen (Class): March 2014	9763	8	0.1	9762	9763
DA6H4 Australian Dollar (Class): March 2014	8978	19	0.2	8978	8980
BP6H4 British Pound (Class): March 2014	16639	-4	-0.0	16637	16639
CA6H4 Canadian Dollar (Class): March 2014	9010	28	0.3	9009	9010
NE6H4 New Zealand Dollar (Class): March 2014	8282	12	0.1	8280	8282

News

China Sell Off May Continue
China shares tumbled to their lowest in two weeks early on Monday, hurting Hong Kong markets, roiled by mainland news reports ...
Shayne Heffernan / Live Trading News 23m


Futures: Crude Oil, The Energy Component Is Stuck In A Sideways Mode
Futures: Crude Oil, The Energy Component Is Stuck In A Sideways Mode Crude Oil futures traded on a positive note early Monday ...
Paul Ebeling / Live Trading News 31m

HICP
HICP The harmonized index of consumer prices (HICP) is an internationally comparable measure of inflation calculated by ...
CME Group / CME Economic Events: Interest Rates 33m

Direxion Shares Exchange Traded Fund Trust (NYSEARCA:NUGT) Over Valued

Fenêtres

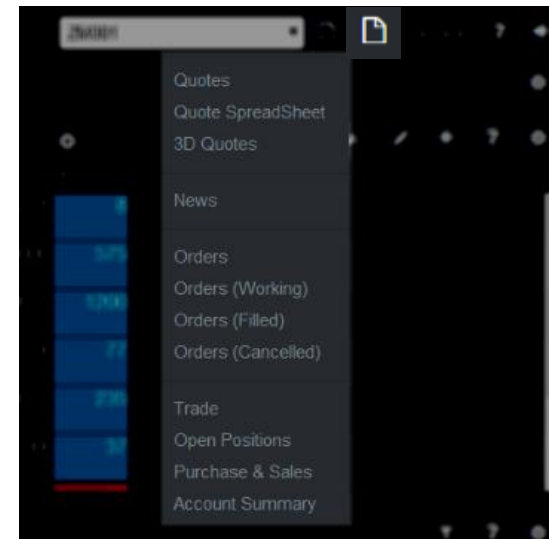
CQG M est constitué de différentes pages, qui contiennent des fenêtres. Naviguez entre les pages via la barre supérieure. Il y a une liste de pages prédéfinies, mais des pages personnelles peuvent également être ajoutées.

Les pages sont constituées de fenêtres qui sont à sélectionner dans le menu 

Fenêtres



Pages



Le tableau de bord donne un aperçu simple et clair de vos instruments favoris.

Les instruments peuvent être ajoutés en cliquant sur **+**. Le tableau de bord montre le Bid et le Ask, le cours d'ouverture, le High, le Low, le Last, le volume et l'évolution journalière exprimée en pourcentage.



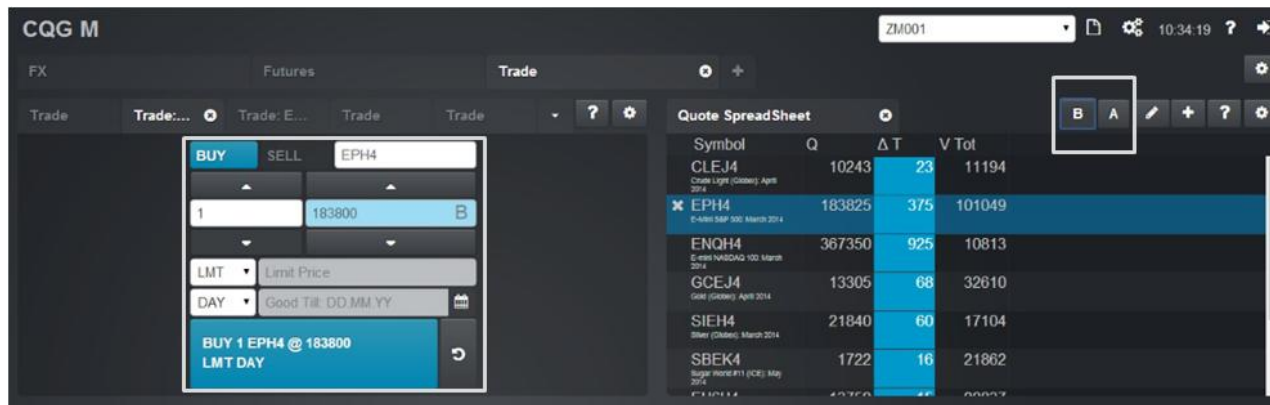
Indices				Asia				FI			
EPH4 E-Mini S&P 500 March 2014				ENQH4 E-Mini NASDAQ 100 March 2014				TFEH4 Russell 2000 Index Micr. March 2014			
O 183325	H 183950	L 182925	L 183875	O 366575	H 367850	L 365500	L 367300	O 110390	H 110670	L 110590	L 110590
111	1850	1838	391	128	3672	3672	15	5	1165	1165	13
450	50	75	0.2%	850	75	00	0.2%	259	60	80	0.2%
YMH4 E-Mini Dow Futures - \$5 Multiplier M				DDH4 DAX Index March 2014				DSXH4 Euro STOXX 50 March 2014			
O 18099	H 18129	L 18039	L 18115	O 98295	H 98855	L 98045	L 98590	O 31240	H 31400	L 31190	L 31390
17	181	181	6	3	985	985	7	634	313	313	1004
22	15	16	0.1%	85	60	70	0.1%	80	80	90	0.2%

Les tableaux de cotation montrent les valeurs Bid, Ask et disposent de boutons pour passer des ordres en direct.

Afin de découvrir toutes les fonctionnalités des différentes fenêtres, cliquez simplement sur **?** et suivez les instructions.

Les ordres peuvent être passés directement à partir du tableau de cotation en cliquant sur les boutons B (Bid pour des ordres d'achat) et A (Ask pour des ordres de vente).

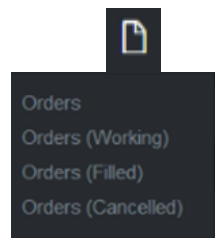
Définissez le nombre de lots, le prix et le type de commande avant de soumettre votre ordre.



Pour ajouter des symboles au tableau de cotation et au tableau de bord, cliquez simplement sur

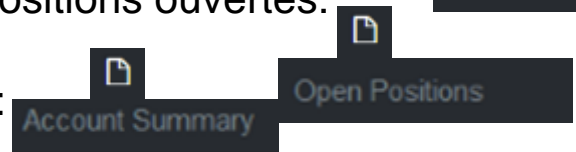
Pour supprimer des symboles, cliquez sur le symbole puis sur

Vérifiez le statut de votre ordre en sélectionnant la page correspondante à l'aide de:



Les positions ouvertes sont visibles sur la page des positions ouvertes:


Les statistiques de comptes peuvent être trouvées ici:



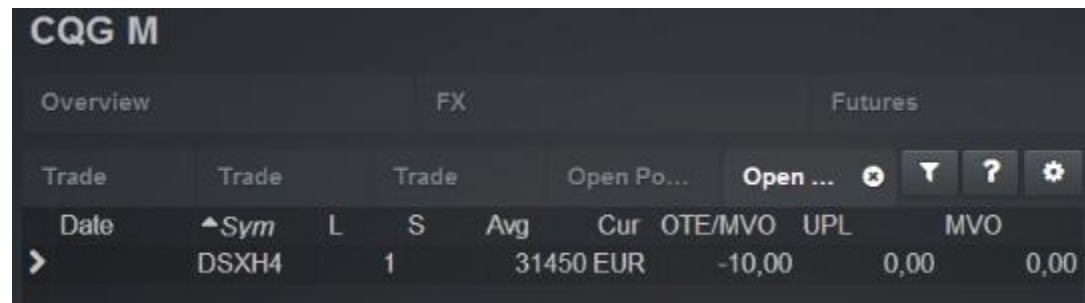
Les ordres en cours peuvent être trouvés dans la fenêtre “ordres”.

Les ordres peuvent être annulés en cliquant sur X en face de l’ordre.

Ils peuvent être modifiés en cliquant sur 

Comme dans la plupart des fenêtres, cliquez sur  afin d’obtenir plus de détails.

Les positions ouvertes peuvent être trouvées dans la fenêtre des positions ouvertes.



Date	▲Sym	L	S	Avg	Cur	OTE/MVO	UPL	MVO
>	DSXH4		1	31450	EUR	-10,00	0,00	0,00

Pour quitter la plateforme et vous déconnecter, cliquez sur  dans le coin en haut à droite.

IMPORTANT:

Lorsque vous vous connecterez à CQG M, toutes les sessions ouvertes sur WHS FutureStation seront déconnectées. Tradeguard et/ou AutoOrder pourront être abandonnés.

Merci de noter que CQG a ses propres symboles qui diffèrent de ceux des bourses sous-jacentes. Ci-dessous vous trouverez une liste des instruments les plus couramment tradés. (Par ex: DAXJUN14 = DDM14)

Nom du contrat	Symbole CQG
FDAX	DD
EURO STOXX 50 Index Futures	DSX
CAC 40 Index Future	PIL
Euro-BUND	DB
Euro-BOBL	DL
E-mini S&P 500 Index	EP
E-mini NASDAQ 100 Index	ENQ
Mini Dow Jones \$5 Index	YM
EUR/USD Futures	EU6
Light Sweet Crude Oil	NQM
Gold Futures	GCE
British Pound/USD	BP6

Mois	Code
January	F
February	G
March	H
April	J
May	K
June	M
July	N
August	Q
September	U
October	V
November	X
December	Z