

0.

## Gebruik CQG App Android

CQG voor Android is een high-performance app voor traders wereldwijd. Bekijk marktdata, charts in een handomdraai en handel op de internationale beurzen, zoals CME of EUREX, vanop uw smartphone met deze krachtige, gebruiksvriendelijke app.

1. Download en login
2. Quotes en symbolen
3. Symbolen en lijsten
4. Navigeren
5. Charts
6. Trading
7. Symbolen



Wij staan altijd  
klaar.

1.

## Download en login

Download en installeer CQG voor Android vanuit de Google Play Store. Log in met dezelfde codes als die voor uw desktop versie en live account.

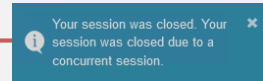


Voer uw gebruikersnaam in ▶

Voer uw paswoord in ▶

### BELANGRIJK:

Door een tweede maal in te loggen, wordt uw eerste sessie afgebroken



## 2.

## Quotes en symbolen (1/2)

De home view is een voorgedefinieerd koersenbord met een lijst populaire symbolen.

Elke rij vertegenwoordigt een symbool en diens details zoals net change, % net change, open, last, high, low, last, settlement, ask, bid

Klik op een symbool om er de details, charts, koersen en andere informatie van te zien.

Symbol	Price	Net Change
EPU20	3125,75	7,50
ENQU20	9989,00	28,25
YMU20	26222	31
CLEN20	37,89	-0,48
TUAU20	110'103	0'002
FVAU20	125'137	0'010
TYAU20	138'160	0'020
USAU20	175'210	-0'010
ULAU20	212'230	-0'120
NGEN20	1,619	0,005
HOEN20	1,1747	-0,0080
RBEN20	1,1907	-0,0176
GCEQ20	1736,6	0,1

Klik op de kolommen voor bijkomende informatie in alle lijnen en voor ieder symbool

3.

# Quotes en symbols (2/2)

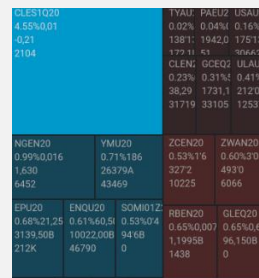
In enkele klikken, configureer en modifieer bestaande lijsten of creeër nieuwe lijsten.

Bijwerken symbolen (ordenen, verwijderen, toevoegen), klik op de hoek links bovenaan

Klik op de naam van de lijst om toe te voegen, veranderen, verwijderen

In de hoek rechtsbovenaan is er toegang tot een menu om symbolen toe te voegen, lijsten aan te passen, lijsten dupliceren, symbolen kopiëren

Zoek naar een nieuw symbool op symbol ID, name of exchange. Er kan ook een filter gebruikt worden voor een specifiek product of exchanges.



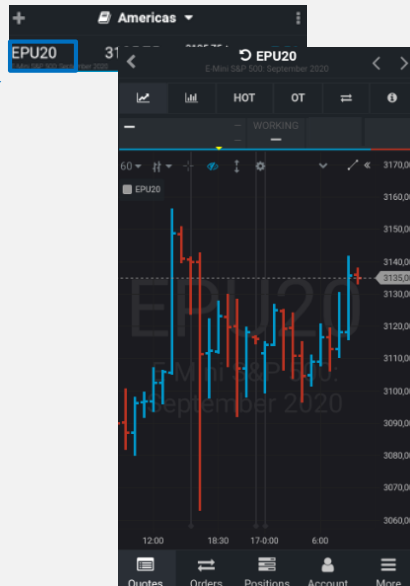
Ook kan de stijl van het koersbord aangepast worden naar Heatmap

4.

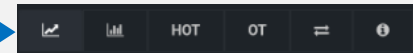
# Navigatie (1/3) – Symbool Navigatie

Vanuit het koersenvenster kan men bij meer details en functies voor ieder van de aparte symbolen, b.v. chart, orders, posities.

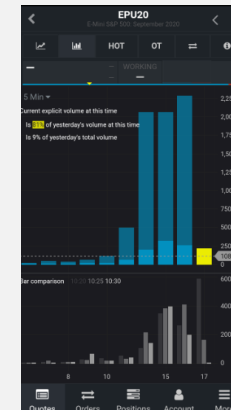
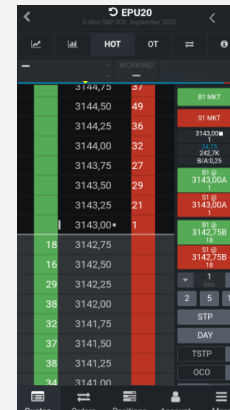
Klik op een symbool en de grafiek zal onmiddellijk openen



De icons bovenaan laten het toe om snel te switchen tussen chart, volume, HOT en OT\*, orders en symbool details



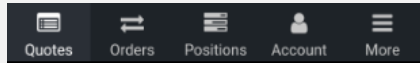
Voorbeelden  
HOT en  
volume



5.

## Navigatie (2/3) – Navigatie werkbalk onderaan

Navigeer met een klik door details, orders, posities voor alle getrade symbolen alsook uw rekeningoverzicht.



Koersen: ▶  
Toon symbool details, full quote, chart, contract specificaties etc.

Americas				
EPU20	3125,75	3125,75 A 3125,50 B	7,50	
ENQU20	9989,00	9989,75 A 9988,75 B	28,25	
YMU20	26222	26224 A 26221 B	31	
CLEN20	37,89	37,90 A 37,89 B	-0,48	
TUAU20	110'103	110'103 A 110'102 B	0'002	
FVAU20	125'137	125'140 A 125'137 B	0'010	
TYAU20	138'160	138'160 A 138'155 B	0'020	
USAU20	175'210	175'210 A 175'200 B	-0'010	
ULAU20	212'230	212'240 A 212'230 B	-0'120	
NGEN20	1,619	1,620 A 1,619 B	0,005	
HOEN20	1,1747	1,1747 A 1,1742 B	-0,0080	
RBEN20	1,1907	1,1905 A 1,1897 B	-0,0176	
GCEQ20	1736,6	1736,7 A 1736,6 B	0,1	

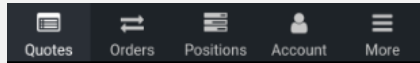
Orders/Posities:  
beheer uw orders en posities


Orders		Positions	
All	Working Filled Cancelled	Positions	Purchase & Sales
1	MESU20 @3082,75	1	MESU20
	STP		Buy 3082,75
	OTC		OTE 1,25

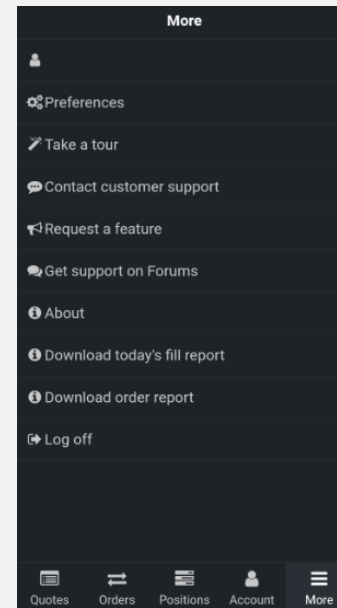
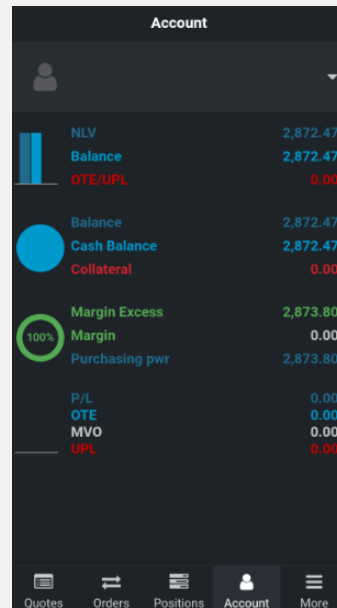
## 6.


## Navigatie (3/3) – Navigatie werkbalk onderaan

Navigeer met een klik door details, orders, posities voor alle getrade symbolen alsook uw rekeningoverzicht.



Account:    
Bekijk uw rekeningoverzicht en details zoals saldo, margin etc.



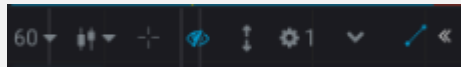
Extra:    
Definieer uw voorkeuren qua interface, trading, notificaties etc.



## 7.

## Charts

CQG heeft tal van grafiek opties, allen met het doel om een maximum aan flexibiliteit te bieden.



Iedere chart heeft standaard een werkbalk bovenaan.

Selecteer de personal set-up voor elke grafiek: Timeframe, chart type, cross hair, OHLC etc.

Extra opties zijn nog beschikbaar in het tandwielicoon of men kan ook een study toepassen

Voeg het order ticket toe aan de chart

Alle aanpassingen worden onmiddellijk getoond in de grafiek



Standaard heeft iedere grafiek ook een tweede werkbalk met cursor opties

Klik op het instrument en pas het toe in de chart. Klik op de chart om het eerste punt te zetten en klik een tweede maal om het tweede te zetten.



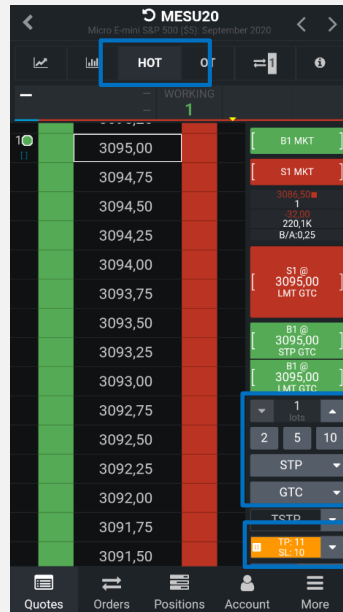
8.

## Trading (1/3) – b.v. HOT (Hybrid Order Ticket)

De app biedt een selectie order entry en order management mogelijkheden die een variëteit aan trading stijlen dient.

Een van de populairste manieren om en order te plaatsen en posities te openen is via het HOT

Klik om een koers te selecteren vanuit de prijsladder

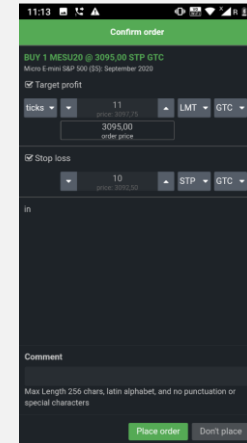


Klik op de Buy/Sell knoppen rechts, b.v. om een STOP BUY te plaatsen.

Definieer lot grootte en order type (Day/GTC)

Activeer dit veld om zogenaamde bracket orders te plaatsen ter bescherming\*

Het confirmatie venster opent nu. Hier wordt het order gevalideerd en vervolgens geplaatst



\*In CQG voor Android, moeten bracket orders ingeschakeld worden vanuit de voorkeuren. More > Preferences > Symbol settings (voor alle of welbepaalde symbolen). Zoals in CQG Desktop, is de modus bracket orders er een dat moet ingeschakeld worden vooraleer een order geplaatst wordt. Eens ingeschakeld blijft het ingeschakeld tot het weer uitgeschakeld wordt.

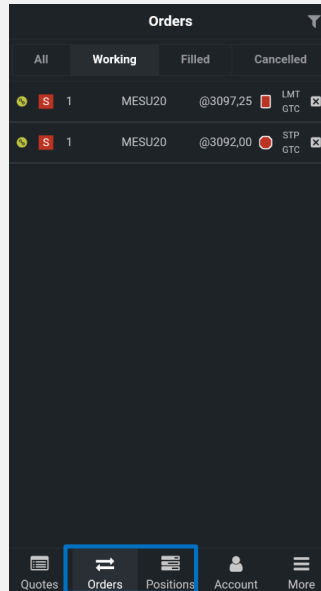
9.

## Trading (2/3) – b.v. HOT (Hybrid Order Ticket)

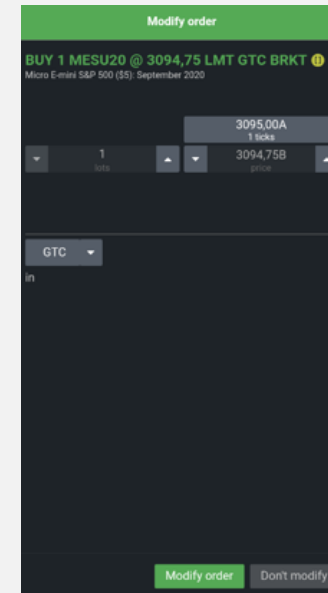
De app biedt een selectie order entry en order management mogelijkheden die een variëteit aan trading stijlen dient.

Na de confirmatie zijn de orders zichtbaar in orders and positions

Controleer en beheer de portefeuille via de tabs Orders and Positions. (zie ook settings)



Om orders aan te passen, klik op de prijs.



Het “Modify order” venster opent en hierin kan nu de gewenste aanpassing gebeuren

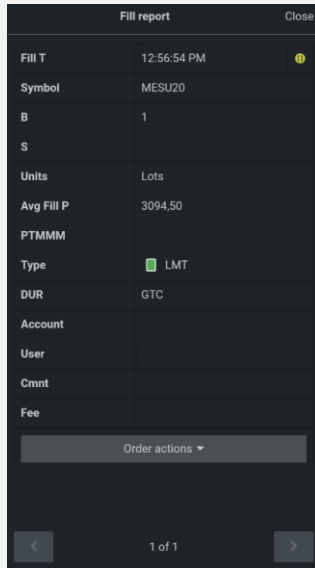
Wanneer een order uitgevoerd is, kunt u hiervan een popup ontvangen. Meerdere notificaties zijn instelbaar (zie settings)

10.

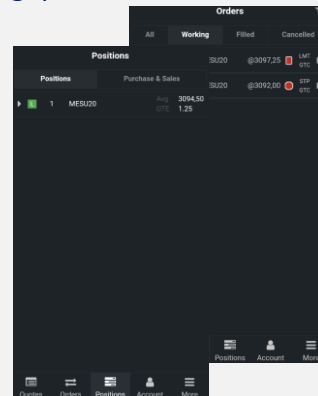
# Trading (3/3) – b.v. HOT (Hybrid Order Ticket)

De app biedt een selectie order entry en order management mogelijkheden die een variëteit aan trading stijlen dient.

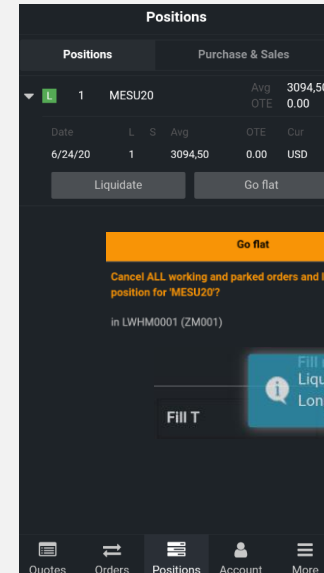
Een Fill report zal verschijnen nadat er een order uitvoering is geweest



Vervolgens zijn de positie zichtbaar en eventuele geplaatste brackets



Liquideer uw positie of ga 'flat' voor alle posities en orders



## 11.

## CQG symbol ID

Houd er rekening mee dat CQG zijn eigen symbolen hanteert en dat die afwijken van die van de exchange. Hieronder een overzicht van de courante instrumenten. (Bv. DAX Juni 2020 = DDM20)

Contract name	CQG Symbol	Month	Code
FDAX	DD	January	F
EURO STOXX 50 Index Futures	DSX	February	G
CAC 40 Index Future	PIL	March	H
Euro-BUND	DB	April	J
Euro-BOBL	DL	May	K
E-mini S&P 500 Index	EP	June	M
E-mini NASDAQ 100 Index	ENQ	July	N
Mini Dow Jones \$5 Index	YM	August	Q
EUR/USD Futures	EU6	September	U
Light Sweet Crude Oil	NQM	October	V
Gold Futures	GCE	November	X
British Pound/USD	BP6	December	Z

Om het CQG symbool van de onderliggende waarde te kennen, gelieve hier te klikken:

<http://help.cqg.com/fcm/symbols.xlsx>

Om het symbool van de expiratiemaand te kennen, gelieve de tabel links te gebruiken.